
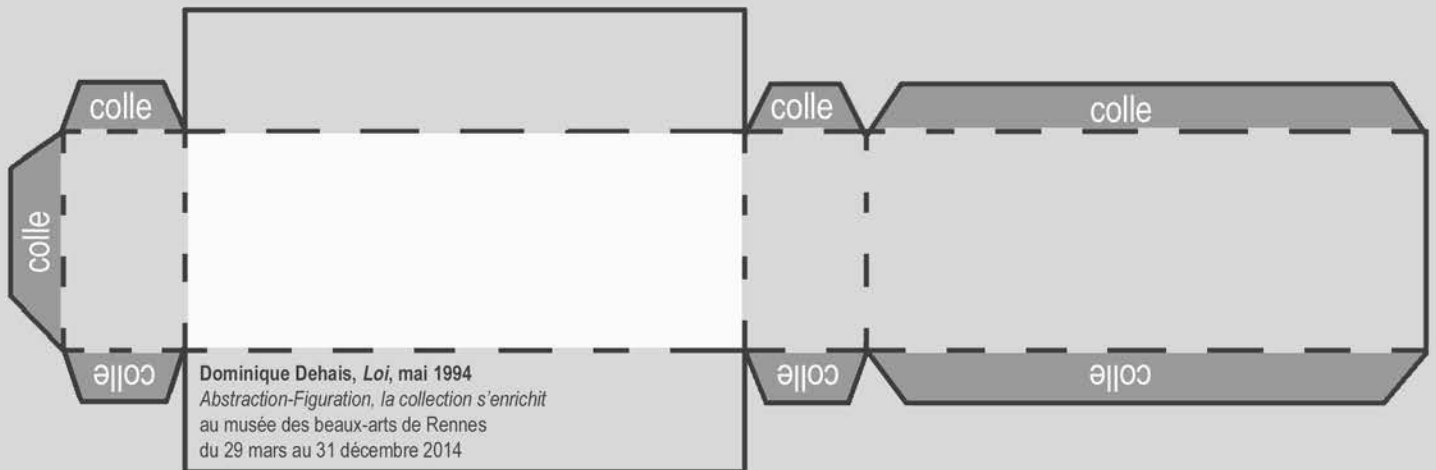
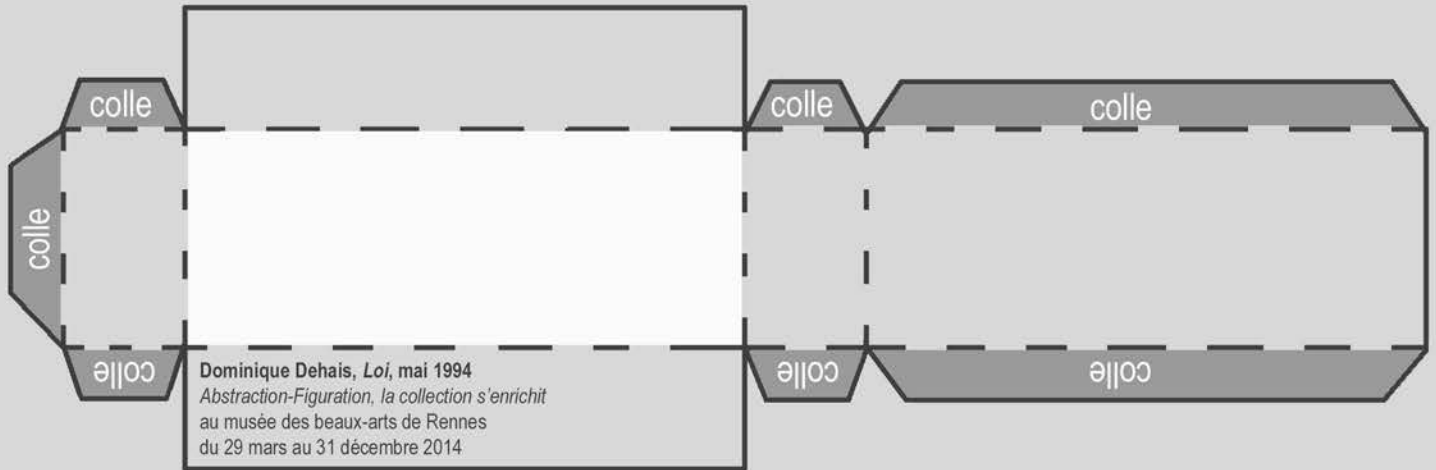


Dominique Dehais  
*Loi*  
mai 1994



MUSÉE  
DES BEAUX-ARTS  
DE RENNES



Comme Dominique Dehais, réalise deux des 48 “boîtes” de *Loi* !  
Pour ta 1<sup>ère</sup> boîte, imprime ce modèle sur bristol,  
découpe en suivant les lignes continues, puis, au crayon de couleur,  
colorie le grand rectangle blanc en utilisant une seule couleur.  
Plie en suivant les pointillés (en t’aidant d’une règle si besoin),  
et mets de la colle sur les languettes grises pour fermer ta boîte.  
Réalise la même chose pour la 2<sup>e</sup> boîte... puis pour les 46 suivantes  
en créant un camaïeu (*peinture dans laquelle n'est employée qu'une  
seule couleur dans différents tons*) !

Enfin, assemble toutes tes boîtes en t’inspirant du modèle ci-contre.

**Difficulté : +**

