

■ Musée
des beaux-arts
de Rennes ●

Informations pratiques

Venir au musée



Le FALC, c'est quoi ?

FALC veut dire **F**acile **À** Lire et à **C**omprendre
Le FALC est une manière d'écrire les documents pour rendre les informations plus faciles à lire et à comprendre.

La présentation du document doit respecter des règles qui ont été écrites dans le cadre d'un projet européen.

La France a fait partie de ce projet.

Le FALC peut être utilisé par tout le monde, notamment :


- les personnes en situation de handicap
- les personnes illettrées
- les personnes âgées
- les personnes qui maîtrisent mal la langue française
- les enfants

Pour qu'un texte soit FALC, il doit avoir été lu et compris par des personnes en situation de handicap intellectuel formées.



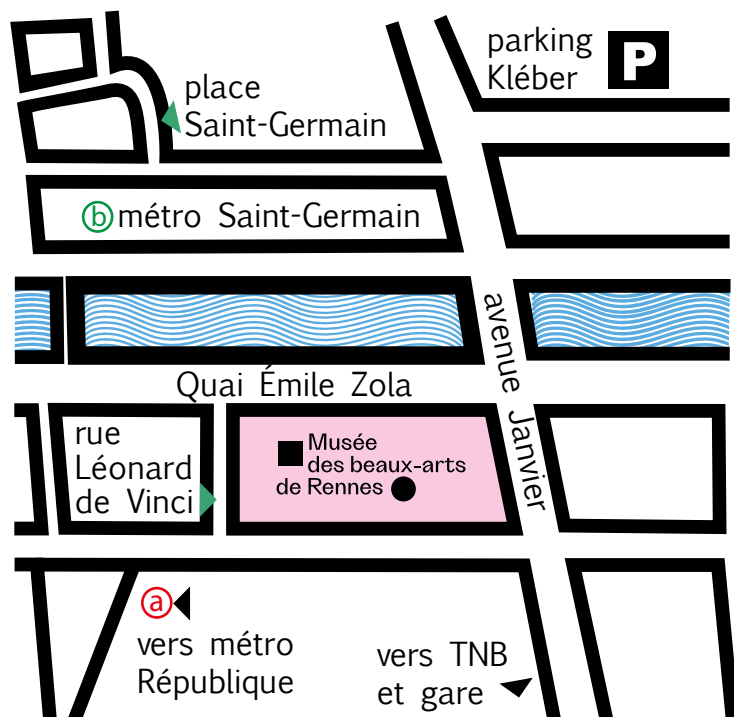
SOMMAIRE

Adresse	4
Transports	5
Horaires	6
Tarifs.....	7
Accueil.....	8
Accessibilité	10
Visites et activités	12
Règles du musée	14



Adresse

Musée des beaux-arts de Rennes
20 quai Émile Zola
35000 Rennes



Transports



Métro **a** : arrêt République, 5 minutes à pied.

Métro **b** : arrêt Saint-Germain, 2 minutes à pied.



Bus **C4** **C6** **67** **N4** : arrêt Musée beaux-arts.

Bus **C2** **11** **12** : arrêt TNB.



Le musée n'a pas de parking mais une place réservée aux **PMR** située rue Léonard de Vinci.


PMR : Personnes à Mobilité Réduite

Le parking Kléber, rue Kléber à Rennes est à côté du musée (2 minutes à pied).

C'est un parking payant.



Des places pour garer les vélos sont disponibles devant le musée.

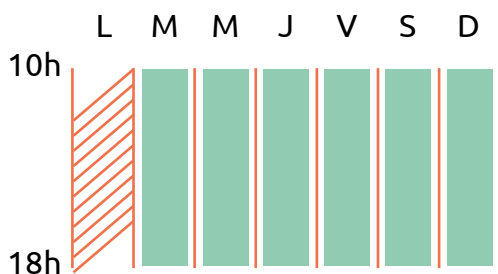
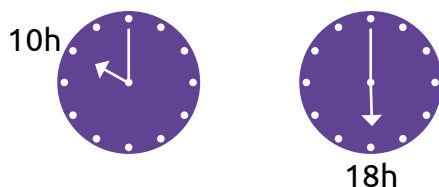
Vélos  : station avenue Janvier.



La gare de Rennes est à 20 minutes à pied du musée. Il est possible de prendre le métro pour aller de la gare au musée.

Horaires

Le musée est ouvert du mardi au dimanche, de 10h à 18h.



Le musée est fermé **le lundi et les jours fériés** :
le 1^{er} janvier, 1^{er} mai, 8 mai, 14 juillet,
15 août, 1^{er} novembre, 11 novembre,
25 décembre.

Horaires calmes

Vous pouvez venir de 12h à 14h et de 16h à 18h pour visiter le musée dans le calme.

Le week-end il y a moins de monde le samedi matin et de 12h à 14h.

Tarifs



Les collections permanentes sont gratuites pour tous. Vous n'avez pas besoin de prendre un billet.



Les expositions temporaires sont payantes.

Il faut prendre un billet.

Il y a plusieurs tarifs :

Tarif plein : 5 €

Tarif réduit : 3 €

- pour les demandeurs d'emploi
- pour les personnes qui ont la carte d'invalidité de pensionné de guerre

Gratuit pour :

- les jeunes de moins de 26 ans et les étudiants
- les personnes en situation de handicap
- l'accompagnateur d'une personne en situation de handicap
- les détenteurs de la carte Sortir ! et minima sociaux
- les enseignants des écoles d'art

Pour avoir un **tarif réduit** ou un **billet gratuit**, il faut montrer un justificatif : carte d'identité, carte de priorité, carte d'invalidité par exemple.

Accueil

Le musée est équipé d'une rampe d'accès PMR.
La porte d'entrée est coulissante et s'ouvre automatiquement.
Il y a une borne d'accueil
dans le hall d'entrée du musée



Un agent du musée est à l'accueil
pour répondre à vos questions
et vous donner des informations.

Les agents d'accueil portent un badge avec
le logo du musée.



Vous pouvez déposer vos affaires dans des casiers.
Le musée prête des jetons pour les fermer à clé.

Pour visiter les collections gratuites,
vous pouvez commencer la visite
par l'endroit que vous voulez.

Pour visiter l'exposition temporaire,
vous devez prendre un billet à la billetterie.
La billetterie se trouve à côté de la boutique.
Elle est équipée d'une boucle magnétique.
Pensez à présenter vos justificatifs.



Une fois que vous avez acheté votre billet,
présentez-le à l'agent qui est à l'entrée de l'exposition.

Accessibilité

Le musée est sur 2 niveaux :
le rez-de-chaussée et le 1^{er} étage.
Le musée dispose d'un ascenseur
pour aller au 1^{er} étage.
Des toilettes sont disponibles
au rez-de-chaussée et au 1^{er} étage.

Il y a des bancs dans plusieurs salles
du musée.

Vous pouvez aussi emprunter à l'accueil :
un fauteuil roulant
un siège canne pliant

Tout le musée est accessible aux **PMR**.
PMR : Personnes à Mobilité Réduite.

Des livrets FALC sont disponibles à l'accueil
pour découvrir le musée et visiter l'exposition.
Vous pouvez emprunter un sac avec des objets
apaisants à l'accueil du musée.
Dans ce sac il y a : des lunettes de soleil,
un casque anti-bruit, une balle anti-stress...





Le musée a des livrets tactiles pour découvrir quelques œuvres à toucher.

Les explications sont écrites en braille et en gros caractères.

Le musée propose des visites tactiles.

Il faut regarder l'agenda du site internet pour connaître les dates.

Site internet : **mba.rennes.fr**



Le musée propose des visites en **LSF**.

LSF : Langue des Signes Française

Une médiatrice culturelle sourde présente les œuvres du musée.



Le musée prête des boucles magnétiques portatives.

Il faut les demander à l'accueil.

Toutes les visites guidées peuvent être amplifiées.

La billetterie est équipée d'une boucle magnétique.

Vous pouvez contacter le musée par mail ou téléphone :



mba-accessibilite@ville-rennes.fr



06 48 26 95 35

Visites et activités

Au musée, il y a des visites guidées pour découvrir :



le cabinet de curiosités



l'archéologie



les expositions **temporaires**



les peintures et les sculptures

Temporaire : qui a une durée limitée.
Les expositions temporaires durent 3 mois.

Le week-end et pendant les vacances, il y a :

- des visites guidées
- des activités pour les enfants
- des ateliers de peinture ou de dessin



Le musée organise aussi des spectacles de danse et des concerts de musique.

Ces activités changent souvent.



Il faut regarder l'agenda du site internet pour connaître les dates.

Site : mba.rennes.fr

Vous pouvez aussi regarder nos réseaux sociaux :



instagram



tiktok



facebook



youtube



X

Règles du musée

Au musée, il y a des règles à respecter.
Vous ne pouvez pas garder dans les salles :



vosre sac à dos



vosre parapluie

Vous pouvez les mettre dans un casier
à l'accueil, au rez-de-chaussée.

Pour protéger les œuvres d'art,
vous ne pouvez pas :



toucher les œuvres



prendre des photos
avec un flash



manger et boire
dans les salles



fumer

Merci pour votre visite, à bientôt au Musée des beaux-arts de Rennes !



Retrouvez tous nos livrets FALC à l'accueil
du musée et sur notre site internet : **mba.rennes.fr**



Pour contacter le musée, vous pouvez envoyer
un mail à : **mba-accessibilite@ville-rennes.fr**



Vous pouvez aussi téléphoner au **06 48 26 95 35**

Conception

Document réalisé par l'équipe de médiation du pôle visiteurs
en juillet 2024.

Nous remercions les relecteurs de ce livret :

ESAT Utopi Redon : Frédéric Bizeul, Mickaël Bonnet, Marine Le Cadre.

Fabienne Maunier Catelain pour ses conseils précieux, Coccinelle bleue.

Conception graphique : Idéographik Bretagne

Impression : Imprimerie municipale de Rennes

Crédits photos

Pour toutes les photos : ©Musée des beaux-arts de Rennes / Charlotte Ciret

Page 12 : ©Musée des beaux-arts de Rennes / Jean-Manuel Salingue

Page 13 : ©Musée des beaux-arts de Rennes / Eflam Le Rolland

